

# いまさら聞けないパソコン、IT YouTubeを楽しもう [ 2023/5/27 ]

You Tubeをパソコン、スマホ、テレビで見  
る方法、見たい動画を探すコツ、アカウン  
トについて、その他注意点などを学びます。

山田康雄 yamadayasuoip@gmail.com

ブログ「禿山の一夜」

hageyama.com

検索

いまさら聞けない特設ページをブログの中に開設しています。  
過去のすべてのテキストがダウンロード可能です。



見附市スマホ相談窓口

検索

個別に相談されたい方は、水金にネーブルへどうぞ。  
パソコンの内容でもOKです。

## 次回予告

#49 2023/6/17  
9:30~11:00 中  
央公民館中ホー  
ル

【Googleカレンダーでスケジュール管理】  
パソコンとスマホで連動したスケジュール管理、繰  
り返し訪れるスケジュールの効率的な登録方法な  
ど、便利に使う方法を学びます。初めての方もお気  
軽に。

YouTubeの魅力を知り、楽しみ方、操作方法をお話します。

1. YouTubeとは
  - どんな内容のものを楽しめるのか
  - 広告と有料／無料、広告カット
  - 動画の探し方
2. ログインとチャンネル登録してできること
  - ログインしましょう
  - チャンネル登録ってなに？
  - 高評価、コメント
3. 操作方法（パソコン、スマホ、テレビ）
  - 動画一覧画面と再生画面
    - スマホの場合の全画面表示への切り替え
  - 一時停止、早送り、巻き戻し
  - チャプター
  - 概要欄、コメント欄

1時間半で、どれかひとつは覚えて帰りましょう

- 一般の人が作成した動画を公開するサービス
  - 最近ではマスメディアや企業も動画を公開しています。
- 内容は種々雑多ですが、音楽もプロの演奏家からアマチュアの演奏まであります。
  - 動画用に撮影した演奏、ライブでの録画を公開したもの、CDやLPなどの録音を公開したものなど様々です。
  - それらの中から自分のお気に入りの音楽（動画）を見つける楽しさがあります。
- 無料で利用できますが広告が表示されます。
  - 広告料金は動画投稿者にも配分され、再生回数が多い投稿者はそれだけで生計を立てている人も多数います。  
→このような人を「ユーチューバー」と呼びます。

**【注意】** YouTubeは動画を再生しますので通信するデータ量が多くなります。  
自宅などWi-Fi接続しているところで視聴しましょう。

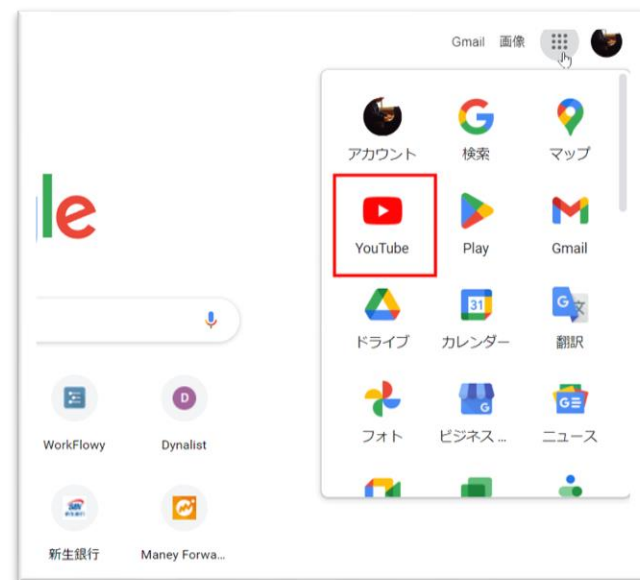


## パソコン

- Chrome、EdgeなどのブラウザでYouTubeのWebサイトを表示します。
- 検索で「YouTube」を実行、またはGoogle検索画面の右上のアプリアイコンを開いてYouTubeを実行します。

## スマホ／タブレット

- Androidの場合は最初から入っていることが多い。または“Google”フォルダにある。
- YouTubeアプリをインストール
  - Android:playストア
  - iPhone(iOS):AppStore



## • テレビ

- 最近のテレビにはネット機能がついていて、YouTubeもリモコンに専用ボタンがついていることが多いです。
- 旧型のテレビでネット機能が付いていない場合でも以下のような製品を使うとネット対応に早変わり
- ただし、いずれも家庭にWi-Fiでネット接続できる環境が必要です。



Fire TV Stick - Alexa  
対応音声認識リモ...

¥4,980

Amazon公式サイト  
送料無料



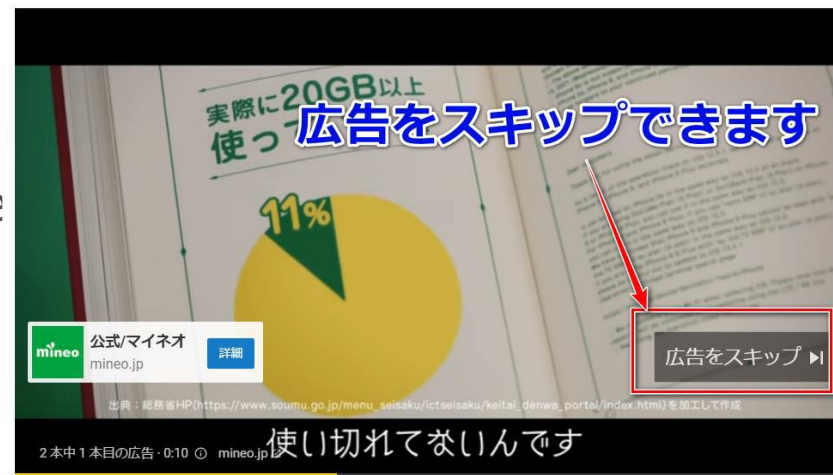
GA03131-JP  
[Chromecast with...

¥4,980

ヨドバシカメラ  
送料無料



- 先ほどお話したようにYouTubeは無料で使用できる代わりに広告が表示されます。（民放テレビと同様）
- 広告をスキップ
  - 動画の開始前に広告動画が流れますが、しばらくして（通常は5秒～10秒）「広告をスキップ」というボタンが画面内に表れます。
  - それをクリックすることで広告をスキップしてすぐに動画の再生に移ることができます。
- YouTubeプレミアム
  - 月額1,180円の料金を払うとYouTubeプレミアム会員になり、すべての動画を広告なしで見ることができるようになります。



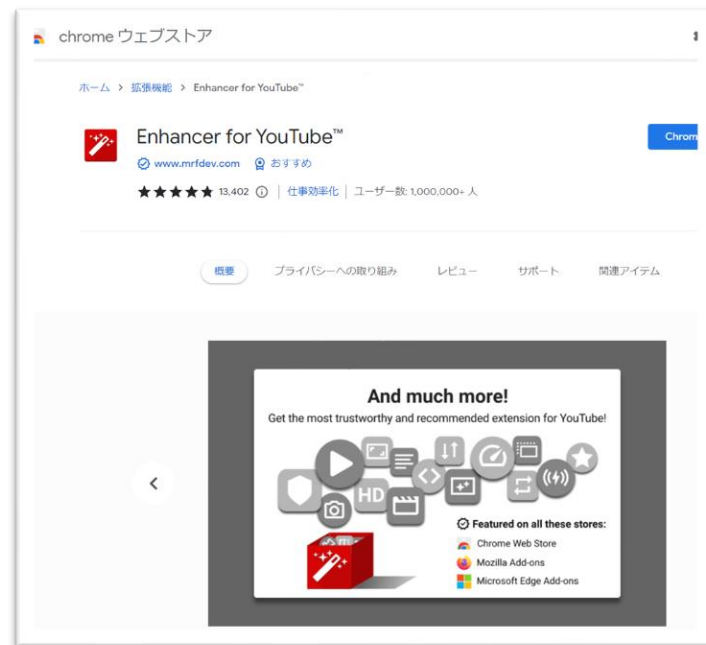
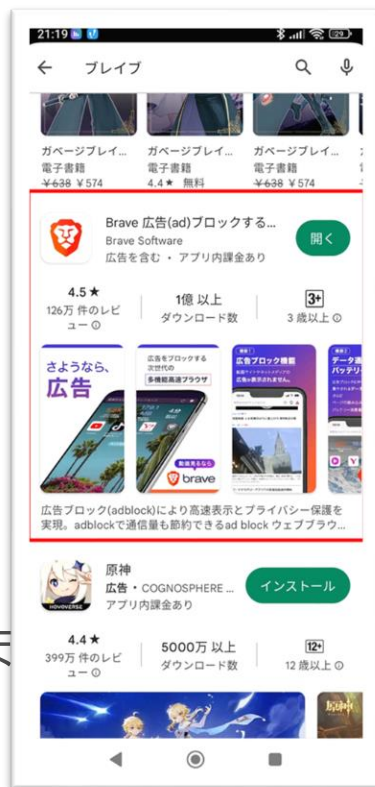
- PCの場合の広告カット手段

- 有料会員にならなくても"Enhancer for YouTube"という拡張機能をブラウザにインストールすることで広告なしに動画を楽しめます。

- スマホ、タブレットの広告カット手段

- "Brave"というブラウザアプリを使ってYouTubeを閲覧することにより、広告はカットされます。(ブラウザ自体の広告は表示されますが動画広告はカットされます)

- Android:playストア 
- iPhone(iOS):AppStore 



- YouTubeで検索して見ましょう。  
いかに興味の湧く動画を見つけるかが、楽しくなるかどうかのポイントとなります。

- 1960年代 歌謡曲
- 1980年代 シティポップ
- 君は天然色 カラオケ
- YouTube入門
- word入門
- スマホからパソコンに写真
- パエリア レシピ
- 見附高校校歌
- ラジオ体操



とにかくまずは気になる言葉を入れて検索して見ましょう。  
空白で複数の言葉を区切って入力すると絞り込みが行えます。





- Googleアカウントでログインしましょう
  - スマホとPCで同じアカウントでログインしましょう
  - ログインすると以下のことが行えるようになります。
    - 「いいね」の評価が行えます
    - コメントを書き込み、投稿者に感想を伝える
    - チャンネル登録し、お気に入りの動画を見逃しません
    - 再生リストや再生履歴などで自分のお気に入りの動画を管理できます



- ホーム画面
  - YouTubeのトップ画面で、最初に表示されます。
  - 自分が見ている動画に関連した動画がたくさん表示されます。（レコメンド（おすすめ）機能）
- 登録チャンネル
  - 自分がチャンネル登録しているチャンネルの最新画面から順に表示されます。
- ライブラリ（履歴、後で見る、再生リスト）
  - 興味ある動画、自分が見た動画、時間をとってゆっくり見たい動画などをまとめておく画面です。
    - 履歴：自分が見た動画の履歴が表示されます
    - 後で見る：動画の三点メニューから「後で見る」を選択することにより登録できます。
    - 再生リスト：自分でリストを作成し、動画を保存して登録していきます。

- ホーム
- ショート
- 登録チャンネル
- Originals
- YouTube Music
- ライブラリ
- オフライン

すべて 音楽 ミックス ライブ ゲーム ニュース 観光地 自然 最近アップロードされた動画



**動画一覧**  
**各動画 (のサムネイル) をクリックすると**  
**動画の再生が表示され、再生が始まる**

Daichi TV  
1001 回視聴・5 時間前

12 回視聴・5 年前



アンダンテ/F.ソル(Op.31 No.1/Fernando Sor)一佐藤雅也 (Masa...  
Masaya Sato  
271 回視聴・10 時間前

【新幹線の光と闇】北陸新幹線で成功した金沢だが、その再現は多分ない。金...  
鐵坊主  
20万 回視聴・2 か月前

2023/05/16 NHKニュースウォッチ9事件。放送法違反の疑い。ワクチンで愛...  
原口一博  
0.9万 回視聴・4 日前

**再生エリアにマウスカーソルを持っていくと画面下部に操作ボタンが表示されます。**

**再生 / 一時停止**  
**次の動画**  
**ミュート (消音)**

**自動再生オン / オフ**  
**設定 (再生速度など)**  
**再生画面の大きさ**

**いいねボタン**  
**共有**  
**再生リストへ保存**

**チャンネル名 / 情報**  
**チャンネル登録**

**概要欄**  
**コメント欄**

YouTube Premium JP 検索

スマホ基本操作

1 | スマホとは？

スマホは、携帯電話とパソコンの機能が一緒になった物です

**自動再生オン / オフ**

設定 (再生速度など)

再生画面の大きさ

主に連絡手段として

- 持ち運べる
- 電話
- メール
- カメラ

- 検索を増やせる
- 仕事 / 処理

- ビデオ電話
- 高画質カメラ
- いつでも仕事でも

3:50 / 32:50 · @スマホとは？ >

スマホ基本操作

35,139 回視聴 · 2020/10/01

296 296 36 36 Download 720 共有 オフライン 保存

おうちでスマホレッスン  
チャンネル登録者数 1800人

00:00 インテックス  
02:10 ①スマホとは？  
04:32 ②タッチ操作  
もっと見る

13件のコメント 並べ替え

LINEを使ってみよう  
おうちでスマホレッスン  
9191 回視聴 · 1年前

**関連動画一覧** (入門)  
に多い疑問や使い方総合講座  
いなわくTV  
45万 回視聴 · 8 か月前

おうちでスマホ教室〜初心者のためのスマートフォン入門編〜  
初心者のためのスマートフォン入門編  
7.9万 回視聴 · 1年前

スマホを安心・安全に使おう  
おうちでスマホレッスン  
2994 回視聴 · 1年前

ふじまき先生 全編版  
藤巻健史さん嘘はダメ！ (三...  
「新」 経世済民新聞 三橋貴明 公式...  
8.3万 回視聴 · 6 か月前

ガラケーからスマホへの乗換え  
アドバイス！！【説明欄訂正...  
スマサポチャンネル  
35万 回視聴 · 1年前

【設定アイコン・設定アプリ】  
Androidスマホの本体設定に...  
スマホのコンシェルジュ「株式会...  
3万 回視聴 · 8 か月前

【ID・アカウントとは】スマホ  
で初心者向にわかりやすく解説  
吉祥寺スマホスクール  
22万 回視聴 · 1年前

【スマホ初心者向け】スマホの




シアターモードボタンをクリックすると、ブラウザウインドウの横幅いっぱいに拡大





再生位置を示す赤線を  
マウスでドラッグ



j:10秒戻る

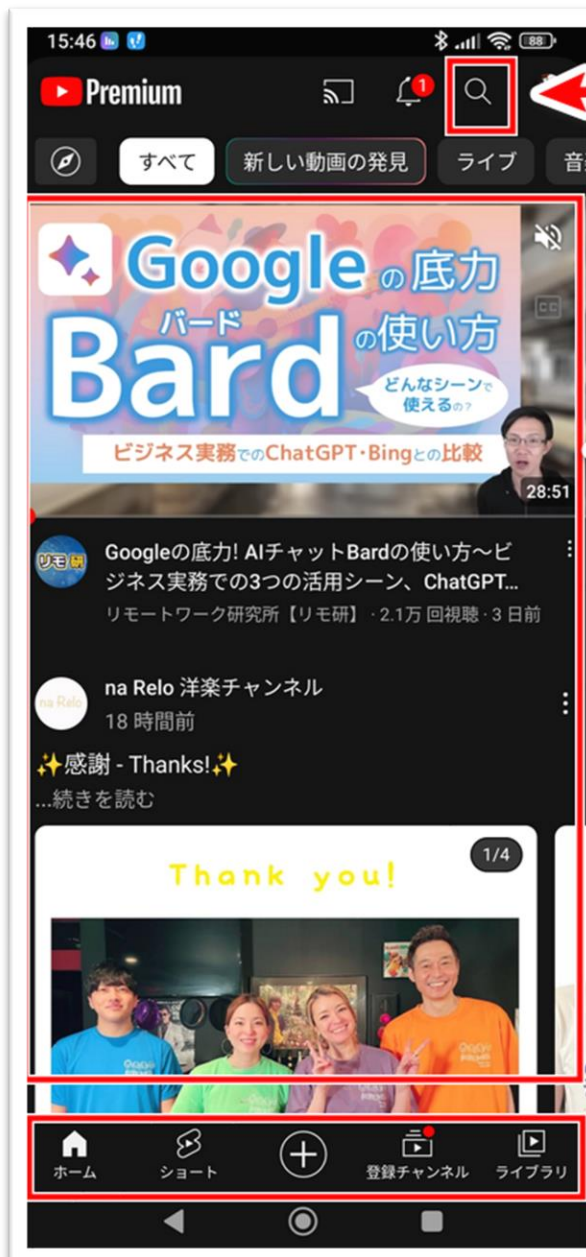
k:停止／再生

l:10秒進む

スペース:停止／再生

←:5秒戻る

→:5秒進む



検索欄を表示

動画一覧が表示され  
各動画（のサムネイル）  
に触れると再生開始

ホーム、登録チャンネル、  
ライブラリの各画面を  
切り替える



- ① 再生画面を小さく縮小  
(または再生画面を下に  
スワイプしてもよい)
- ② 自動再生
- ③ メニューを表示して  
再生速度など調整
- ④ 再生 / 一時停止
- ⑤ 次の動画
- ⑥ 全画面表示





縦画面再生

- ① スマホを横向きにする  
(自動回転がオンの場合)
- ② 再生画面を上引き上げる
- ③ 全画面ボタンに触れる



全画面画面再生



ここに触れると  
概要欄が表示



動画によっては  
チャプター (目次)  
が表示される



検索画面、ホーム画面、登録チャンネル画面、ライブラリ画面などの切り替え