

# いまさら聞けないパソコン、IT Googleカレンダーでスケジュール管理 [ 2023/6/17 ]

パソコンとスマホで連動したスケジュール管理、繰り返し訪れるスケジュールの効率的な登録方法など、便利に使う方法を学びます。

山田康雄 [yamadayasuoip@gmail.com](mailto:yamadayasuoip@gmail.com)

ブログ「禿山の一夜」

[hageyama.com](http://hageyama.com)

検索

いまさら聞けない特設ページをブログの中に開設しています。  
過去のすべてのテキストがダウンロード可能です。



見附市スマホ相談窓口

検索

個別に相談されたい方は、水金にネーブルへどうぞ。  
パソコンの内容でもOKです。

## 次回予告


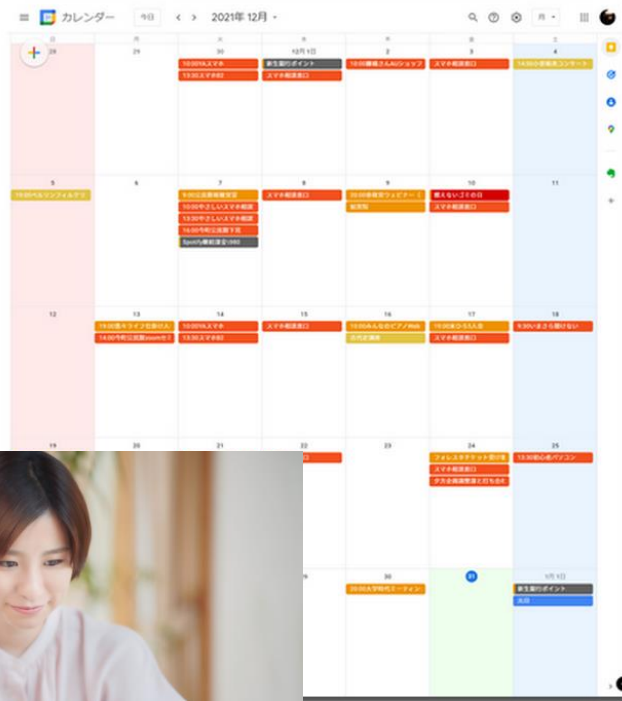
#50 2023/7/15  
9:30~11:00 中  
央公民館中ホー  
ル

【スマホ料金払いすぎいませんか】  
毎月支払っているスマホ料金が適正かどうか判断する考え方。たくさんの選択肢から自分にあった適正な料金プランに乗り換える手順などを学びます。初めての方もお気軽に。

- Googleが提供しているスケジュール管理ツール
  - カレンダーの表示ができる
  - 予定の登録、表示ができる
  - PCとスマホ、タブレットでも使え、自宅でも外出先でも同じスケジュールを確認できる

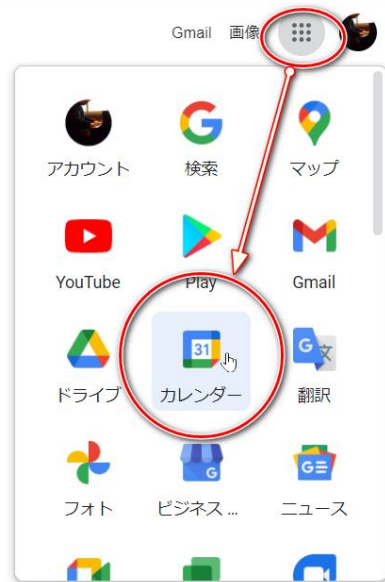
本日のスライドは**左側がPC画面**

本日のスライドは**右側がスマホ画面**

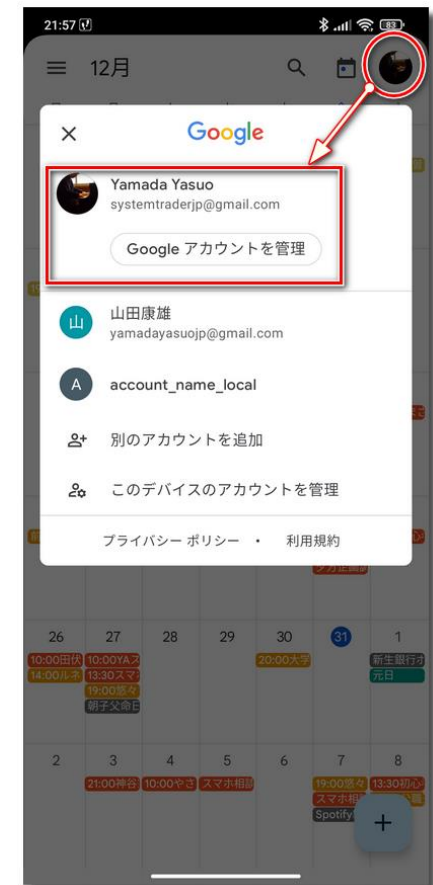


- スマホはPlayストア(Android)、 AppStore(iPhone)から
- PCはGoogleページから

Google検索のページを開いて



- スマホでもPCでも最初に使う際にログインを求めてきます。
- ご自分のGoogleアカウント(GmailアドレスがIDです) でログインします。



2021年12月

**カレンダーの表示を日、週、月などから好きな形に選ぶことができます。**

月

- 日 D
- 週 W
- 月 M
- 年 Y
- スケジュール A
- 4日 X

週末を表示する

辞退した予定を表示する

30	12月1日	2	3
DVAスマホ	新生銀行ポイント	10:00棚橋さんAUショップ	スマホ相談窓口
スマホB2	スマホ相談窓口		
7	8	9	10
公民館視聴覚室	スマホ相談窓口	20:00参政党ウェビナー (如実院)	燃えないゴミの日
やさしいスマホ相談			スマホ相談窓口
やさしいスマホ相談			
今町公民館下見			
ify継続課金\980			
14	15	16	17
			18

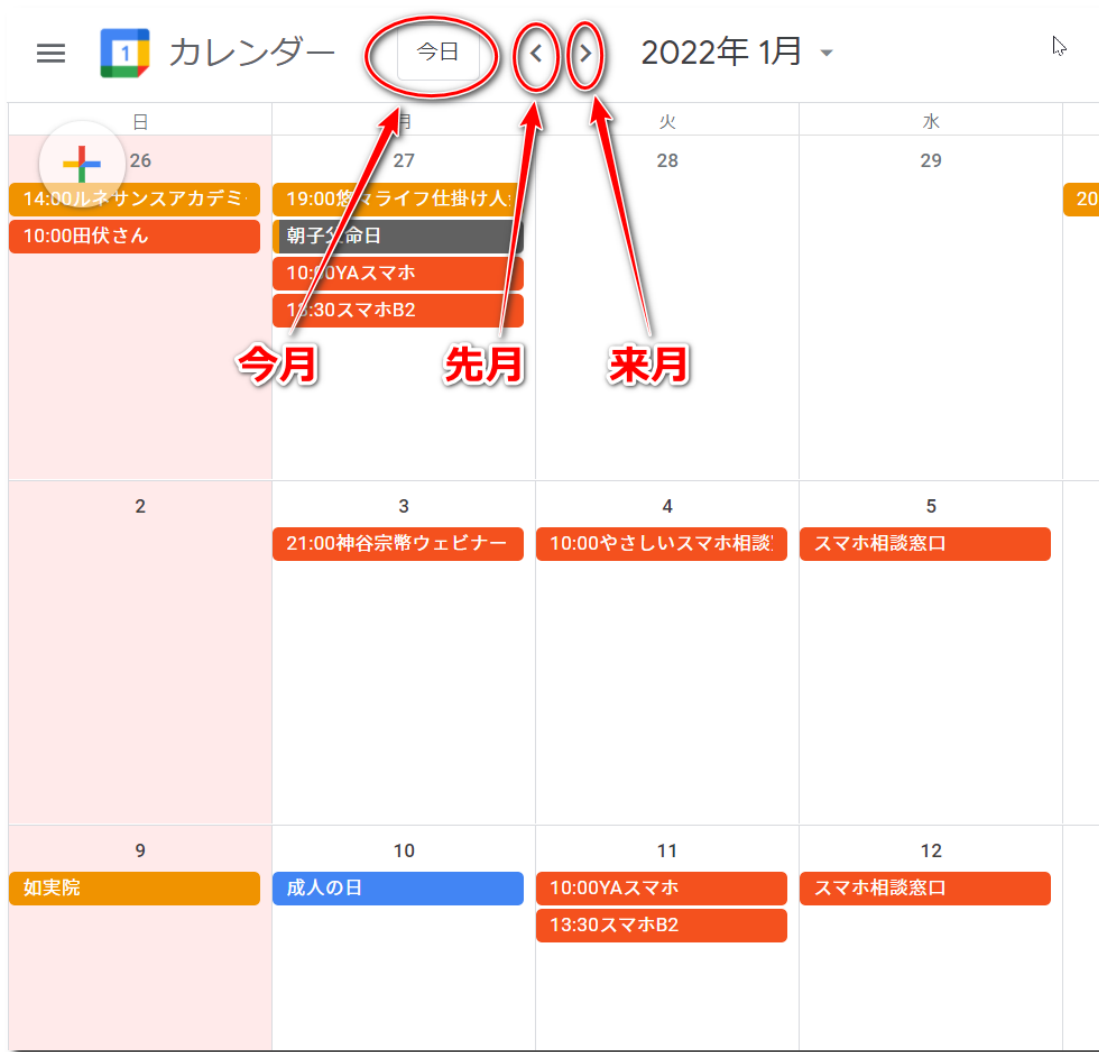
Google カレンダー

- スケジュール
- 日
- 3日間
- 週
- 月

更新

systemtraderjp@gmail.com

- 予定
- ToDo リスト
- リマインダー
- ICT見附
- カルチャー
- ファミリー
- 東京

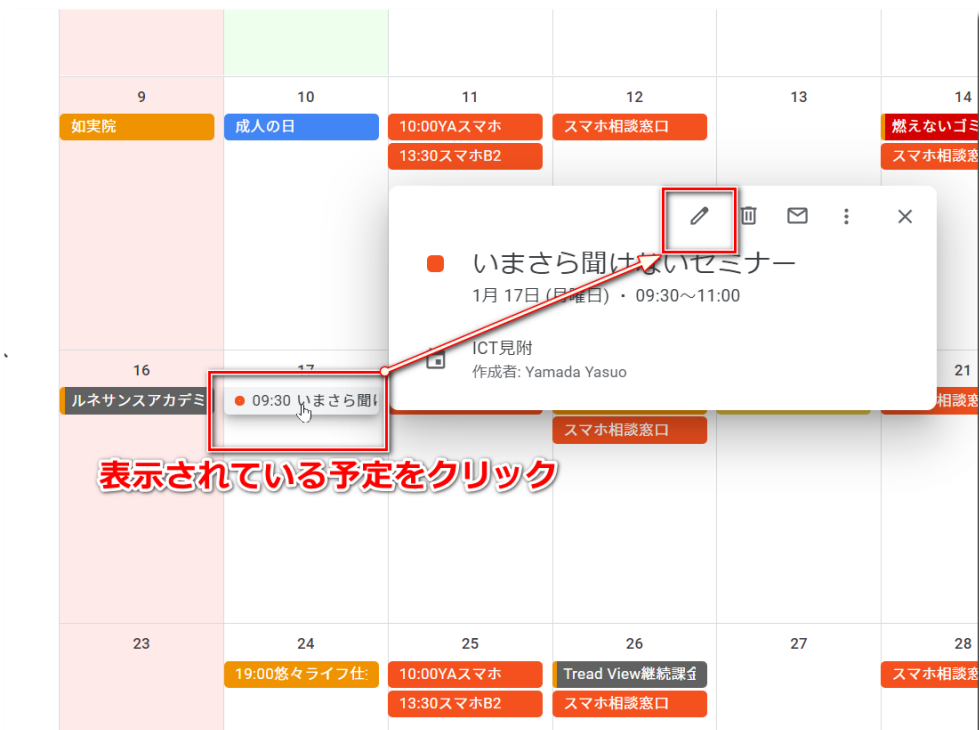


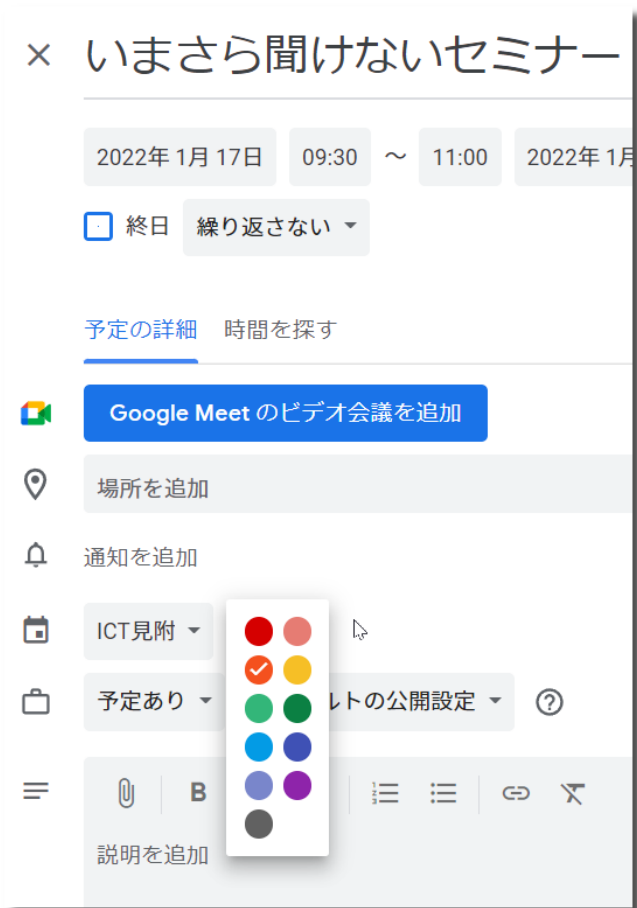


- 基本は「タイトル」と「日時」のみを設定して「保存」









### × いまさら聞けないセミナー

保存 その他の操作

2022年1月17日 09:30 ~ 11:00 2022年1月19日 GMT+09:00) 日本標準時 タイムゾーン

終了 繰り返さない

予定の詳細 時間を探す

**開始日と終了日を異なる日付にすると、複数日にわたる予定として設定できます**

ゲスト

ゲストを追加

ゲストの権限

- 予定を変更する
- 他のユーザーを招待する
- ゲストリストを表示する

### × いまさら聞けないセミナー

保存

● ICT見附  
systemtraderjp@gmail.com

🕒 終日

2022年1月17日(月) 9:30

2022年1月19日(水) 11:00

🌐 日本標準時

🔄 繰り返さない

👤 ユーザーを追加

📅 スケジュールを表示

📺 ビデオ会議を追加

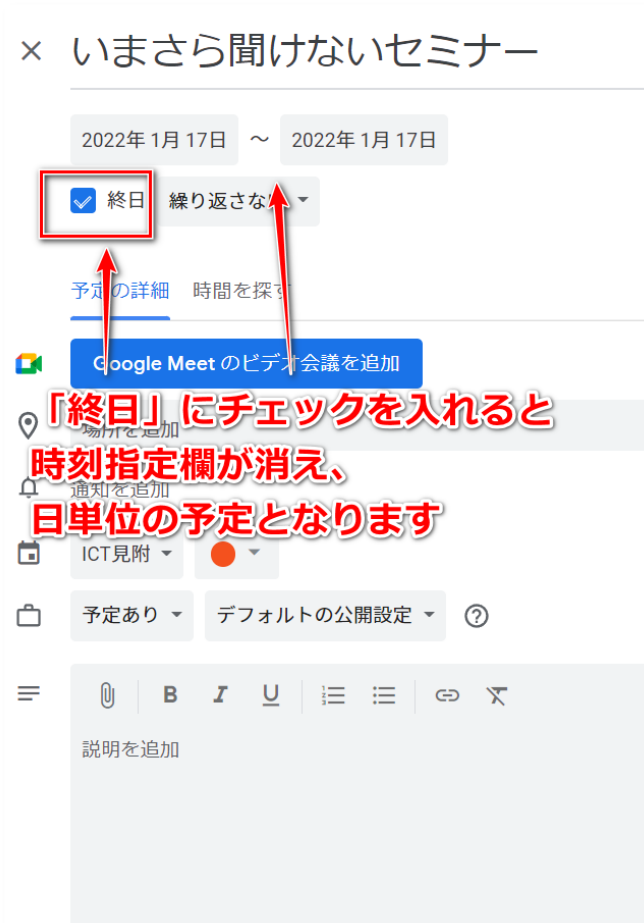
📍 場所を追加

🔔 通知を追加

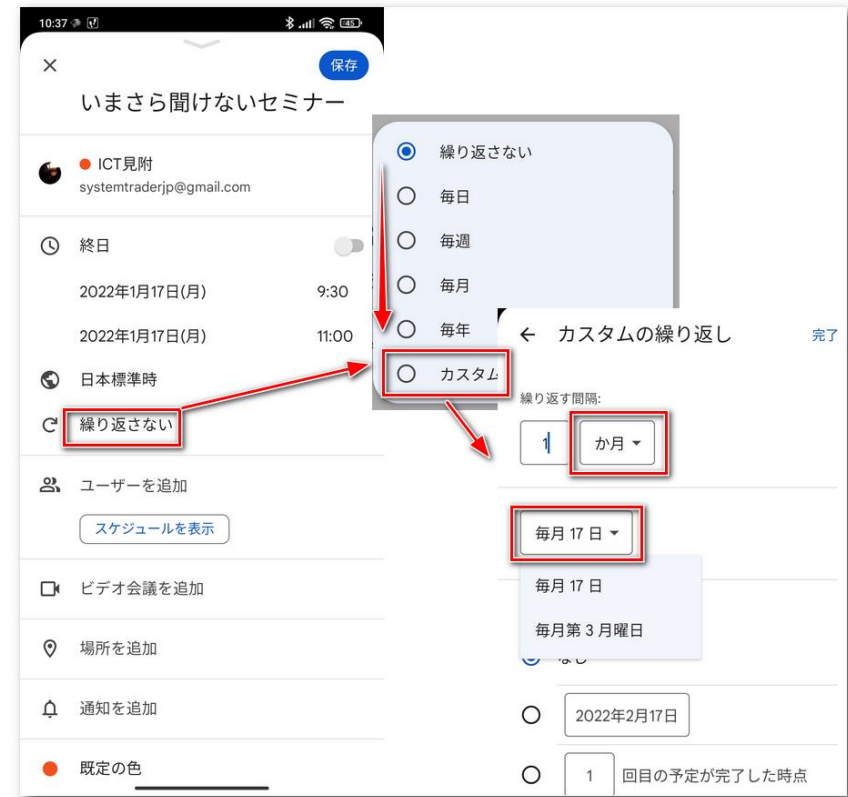
● 既定の色

成人の日	17	18	19
		10:00 YAスマホ 13:30 スマホB2	スマホ相談窓口
カデミー	09:30 いまさら聞けないセミナー	10:00 やさしいスマホ相 13:30 やさしいスマホ相	10:00 感謝状制作 スマホ相談窓口
	24	25	26
	19:00 悠々ライブ仕掛け	10:00 YAスマホ	Tread View 継続課金日

- 終日指定のメリット



- 「繰り返し」を設定すると定期的な予定を一括で入れることができます。
  - 例：誕生日や記念日など（毎年xx月xx日）
  - 例：定期的なイベントなど（毎月第3土曜日、毎月xx日）
  - 例：定期的な備忘事項など（毎月初めに施設の予約をとる、毎月第2金曜がもえないゴミの収集日など）



- 重要な予定は通知を設定しておくことで、希望のタイミングで、スマホの通知やメール送信で知らせてくれます。



- ウィジェットとは
  - スマホ画面では通常アプリアイコンが表示され、それをタップすることによりアプリを起動します。
  - ウィジェットも同様にホーム画面に表示されますが、アイコンより多くのエリアを使い、アプリからの何かしらの情報も併せて表示したものです。
  - 見るだけで何かしらの情報を得ますが、タップすると通常アプリアイコンと同様にアプリを起動します。
  - 右の画面ではGoogleウィジェットには検索欄、マイク、レンズの各機能が表示されています。またデータ使用量ウィジェットではモバイルデータ通信量の数字が常に表示されています。



- 機種により少し違いますが、ホーム画面のアイコンがない部分を長押しするとホーム画面デザインモードになります。
- 次に「ウィジェット」アイコンをタップします。
- するとウィジェット一覧が表示されるので、「カレンダー」までスクロールし、好きなデザインを長押し移動し、ホーム画面に配置します。

