

いまさら聞けないパソコン、スマホ、タブレット
ネットの入り口「ブラウザ」
[2020/9/19]

山田康雄 yamadayasuojp@gmail.com



ホームページを見ようと思ったときどうしますか？

- 話題の映画『糸』を見たいと思う
 - パソコンまたはスマホでネットから「映画 糸」を検索する
 - ネットを検索する⇒検索**ホームページ**（GoogleやYahoo）を表示する
 - ホームページを表示する⇒**ブラウザ**を起動する



The image displays two browser windows illustrating the search process. The left window shows the Google homepage with the search bar containing the text "映画 糸" (Movie Ito-mou). The right window shows the search results page for "映画 糸", including a COVID-19 notice, a table of showtimes for "今日" (Today), "明日" (Tomorrow), "9月16日(水)" (September 16th, Wednesday), and "9月17日(木)" (September 17th, Thursday), and a link to the official website.

ブラウザ、Webサイト、ホームページ

- ブラウザ
 - Webサイト（ホームページ）を表示するためのソフト（アプリ）
- Webサイト
 - ブラウザに表示する内容を作成してあるサーバー（コンピューター）
 - 世界中に張り巡らされた蜘蛛の巣(Web)のような情報
- ホームページ
 - Webサイトの一番表紙に当たるページ
 - 一般的にWebサイトと同じ意味で使うことも多い



ブラウザに表示されるホームページ



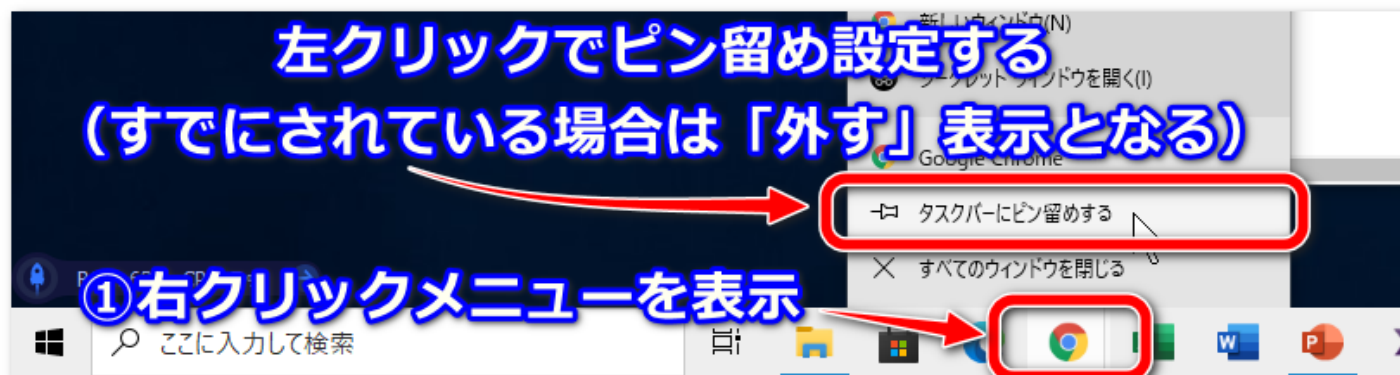
Webサイトが作成してあるサーバー

ブラウザの種類

- Internet Explorer（インターネットエクスプローラー）
 - 通称IE（アイイー）
 - Microsoftが古くからWindowsに内蔵してきた歴史あるソフト
 - 近年セキュリティの観点からEdgeに置き換わってきた⇒消滅する
- Microsoft Edge（マイクロソフトエッジ）
 - 通称Edge（エッジ）
 - Windows10に標準で内蔵されている
 - 今年、ソフト内部（表示エンジン）がChromiumと呼ばれるものに置き換わってChromeと同一になった⇒Windows10標準
- Google Chrome（グーグルクローム）
 - 通称Chrome（クローム）
 - Googleが普及させてきたブラウザ（シェア4割を占める）
 - ダウンロードしてインストールすると使えるようになる⇒おすすめ（多くの人が使っているので）

環境を整えよう

- 自分が使うブラウザを決める
 - Google ChromeかMicrosoft Edgeかどちらかにする
- 既定のブラウザに設定する
 - URLをクリックしたときに自動的に起動するブラウザを設定する
- タスクバーにピン留めする
 - 常に素早く開けるようにする

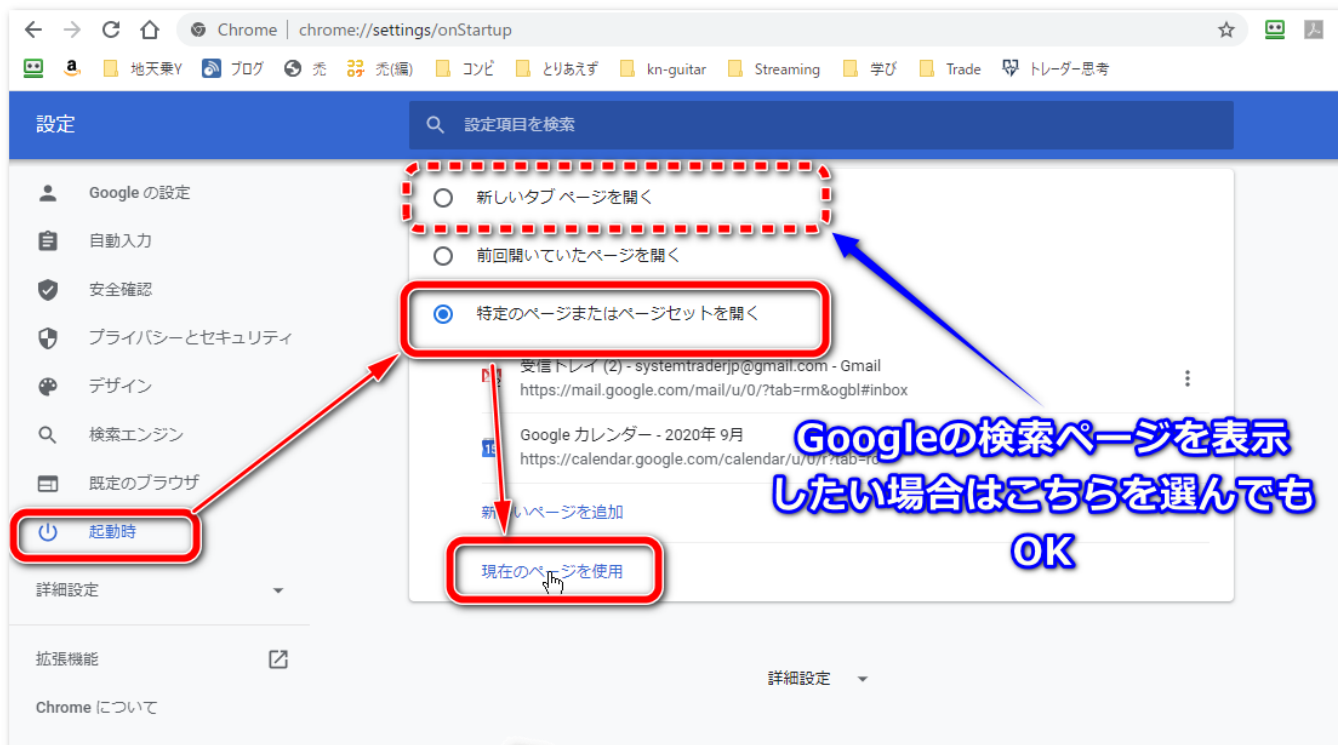
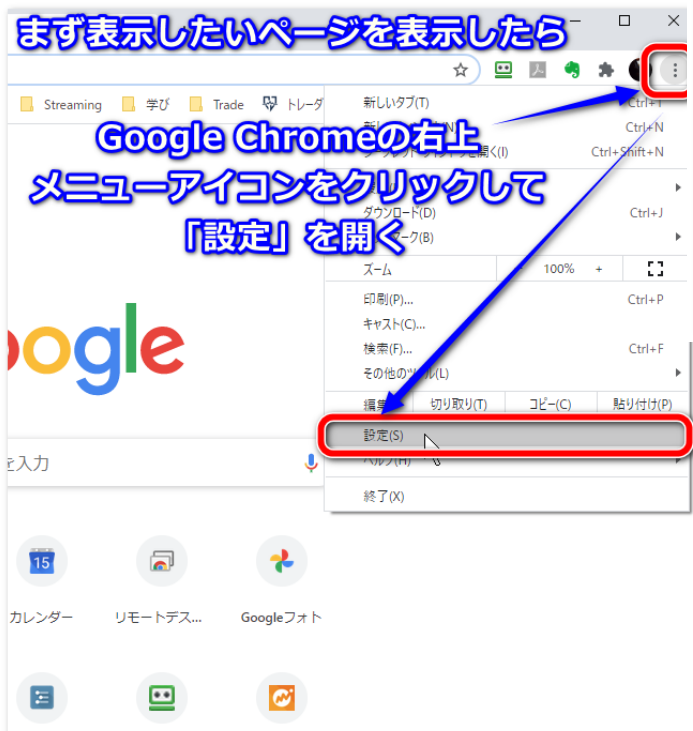


- 起動時のページを設定する
 - 普段自分がよく利用する利用するページが常に開かれるように設定しておく
くと便利。例えばGoogle検索ページ、Yahooトップページなど。

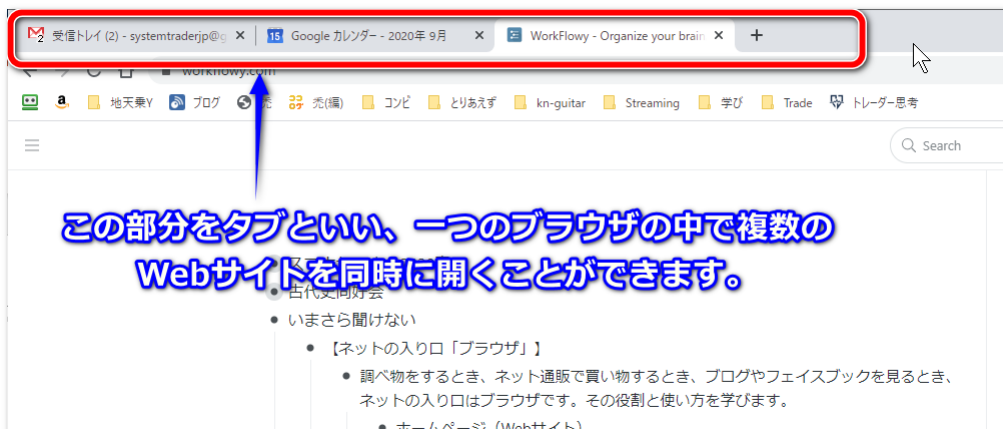
既定のブラウザに設定する



起動時のページを設定する

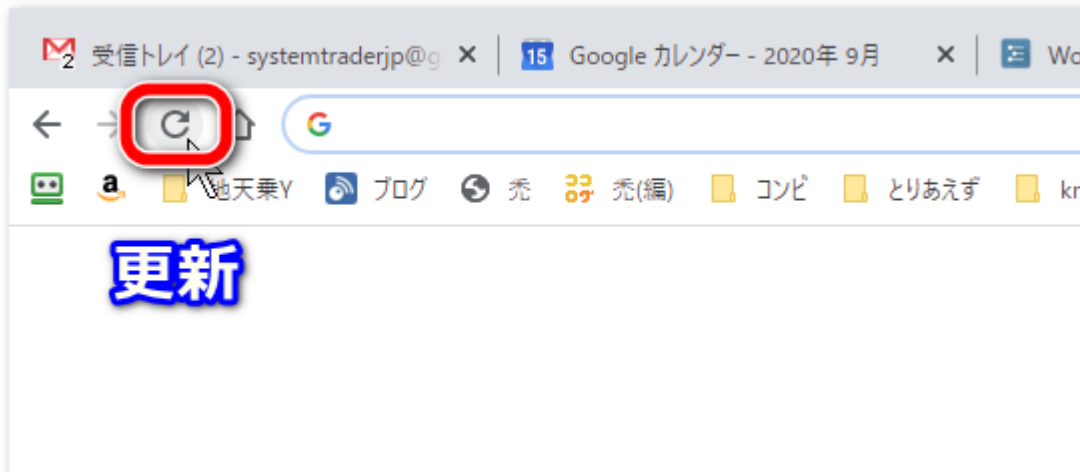


タブの使い方



表示の更新

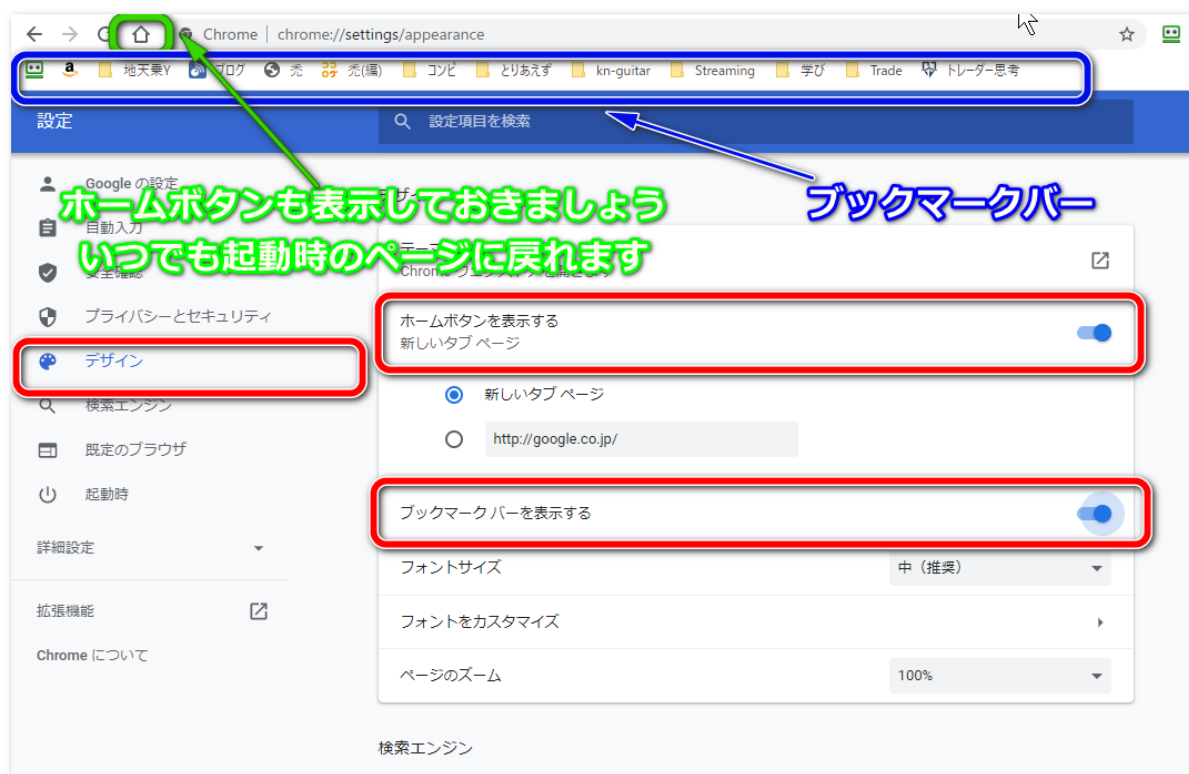
- ブラウザに表示されるのはネット経由で取得したWebサイトの画面内容です。
- 理由があってもう一度Webサイトから画面内容を取得しなおしたい（更新したい）場合はキーボードの[F5]を押すか、ブラウザの更新アイコンをクリックします。



- 取得しなおしたい場合とは
 - ネットの具合が悪くて画面表示が滞っている
 - 画面表示してからサイトのデータが新しくなっているので取得しなおしたい

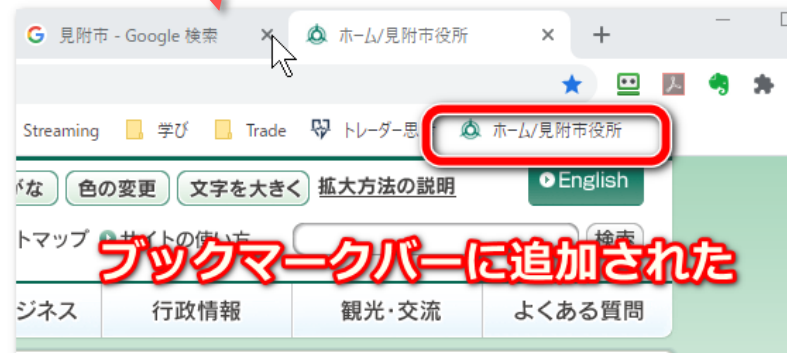
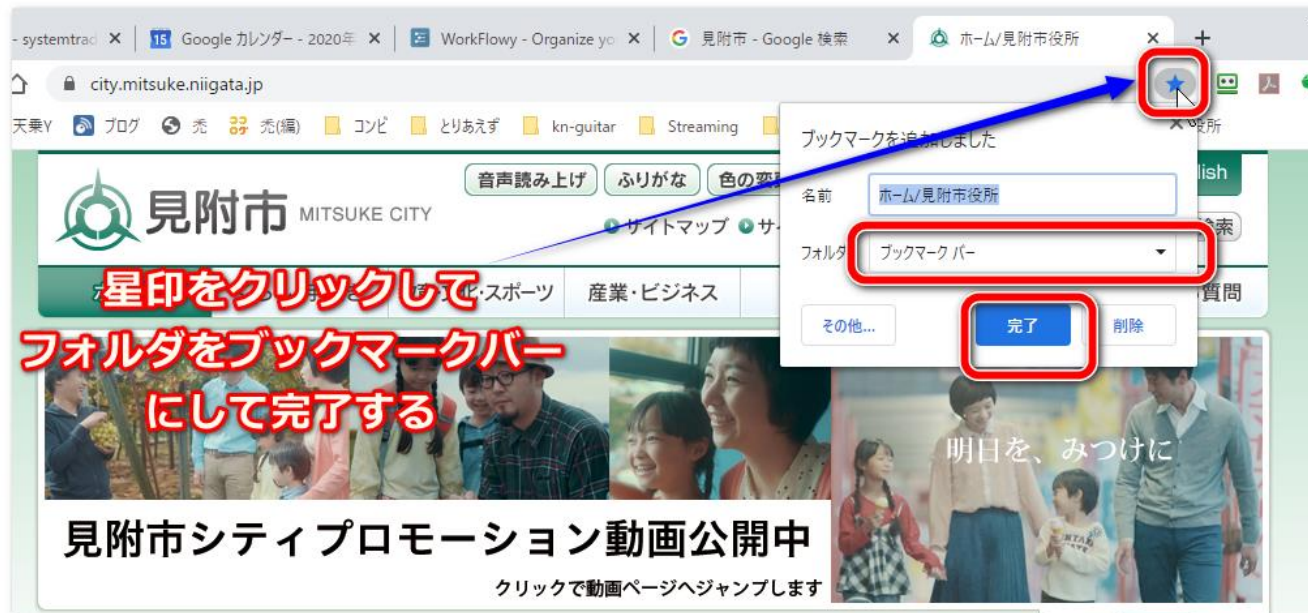
ブックマークバーを使おう 1

- ブラウザのタブのすぐ下に表示されるのがブックマークバー
 - いつでも画面に出ているのでアクセスしやすい
 - 画面からはみ出すほど増えてきたら
 - 使わないブックマークは削除する
 - フォルダを使って整理する



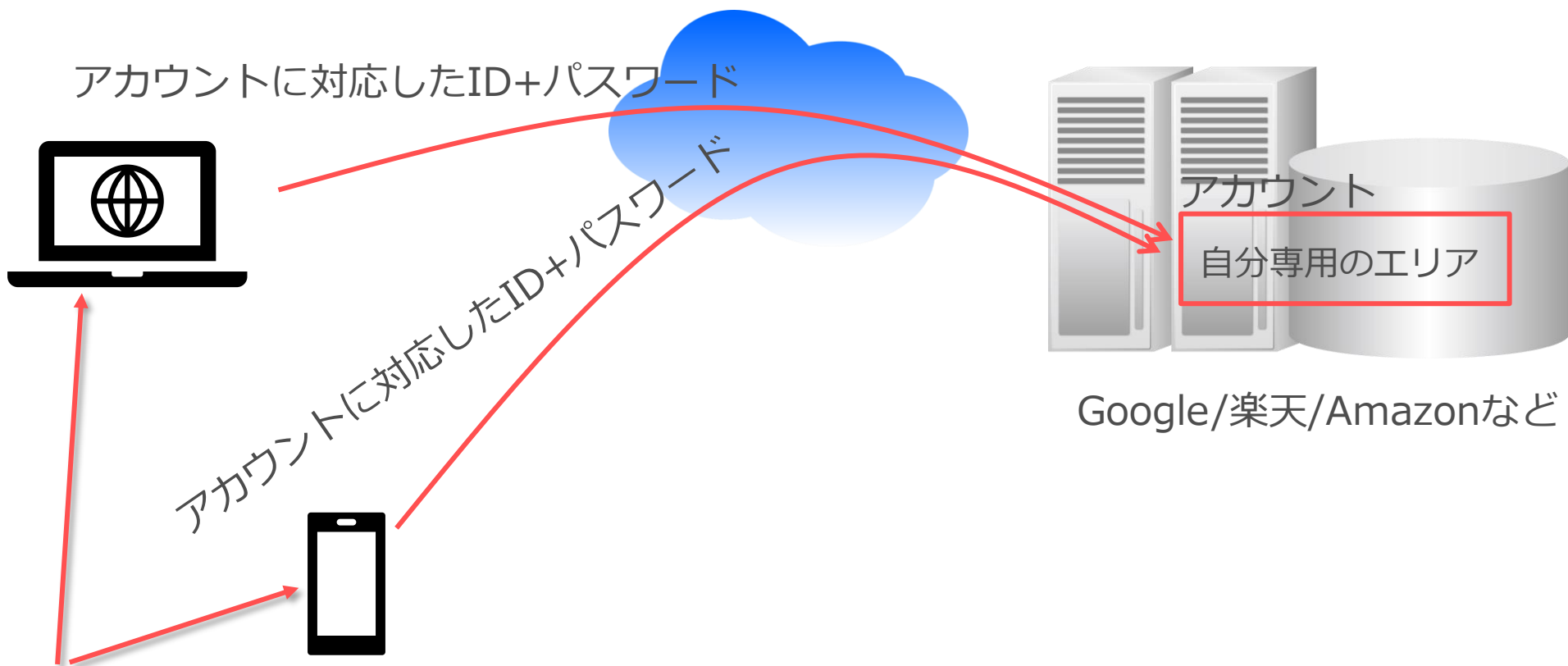
ブックマークバーを使おう 2

- ブックマークバーへの登録方法



ワンポイント知識：アカウントって何？

- Googleアカウント、Microsoftアカウント、dアカウント
 - 「アカウント」 = 「口座」
 - 銀行口座に口座番号と暗証番号があって自分のお金が出し入れできるのと同様
 - Googleにアカウントを作って自分専用のエリアを契約する
 - IDとパスワードで自分専用のサービスが使える（GMail、Googleフォトなど）



同じ内容でアクセスできる